

# І. ОБЩИЕ СВЕДЕНИЯ МУНИЦИПАЛЬНОГО ОБРАЗОВАНИЯ ГОРОД УВАРОВО

Родословная самого молодого на Тамбовщине города идет с первой половины XVII века. Сначала это было поселение из нескольких дворов. В 1699 году, как свидетельствуют о том древние акты, на месте этого поселения возникла деревня Уварово. Основали ее казаки Моисей Алексеев и Кондратий Емельянов, которым царем были пожалованы земли в урочищах на реке Вороне.

С 1702 года Уварово стало селом и насчитывало тогда 30 дворов. В 1708 году новое село вошло в состав Тамбовской провинции, а затем - в состав образовавшейся Тамбовской губернии. Жители села занимались земледелием и мелкой торговлей.

В последующие годы Уварово, имеющее почти трехвековую историю, стало переживать свою молодость. Оно преобразовывалось на глазах, становясь крупным промышленным центром. Это было связано с интенсивным ростом промышленного производства.

С тех пор прошло немало лет. Трудный период перестройки пережила Россия, а вместе с ней и наш город. Новые экономические условия наложили свой отпечаток. И хотя нет уже градообразующего предприятия, наш город продолжает жить и развиваться, преодолевать трудности и идти по пути возрождения

## **1.1. Географическое положение. Площадь территории. Климатические условия**



Город расположен в юго-восточной части Окско-Донской (Тамбовской) равнины, на правом берегу р. Ворона (бассейн Дона), в 117 км к юго-востоку от Тамбова.

Площадь города Уварово составляет 2274 га.

Городская территория сравнительно узкой полосой вытянута на 12 км вдоль побережья реки «Ворона» и включает в себя часть поймы и надпойменные террасы, изрезанные сетью оврагов и балок. Природные условия для жизни населения благоприятные. Климат умеренно-континентальный.

Через железнодорожную станцию «Обловка» в г. Уварово проходит однопутная железная дорога Балашов- Москва юго-восточной железной

магистрали

С другими городами области город соединен автомобильными дорогами областного и местного значения. Автодорога областного значения Тамбов - Мучкап проходит по городу с севера на юг. На расстоянии 40 километров проходит трасса федерального значения Москва-Волгоград- Каспий и на расстоянии 90 километров трасса Москва- Тамбов- Пенза.

С учетом природных особенностей территории и планировочного решения город можно условно разделить на следующие районы: Центральный, Привокзальный, Южный и Северный.

Центральный район является наиболее крупным планировочным элементом города. Здесь располагаются многоэтажные жилые кварталы и здания административного назначения.

Подлинным богатством является река Ворона – одна из красивейших рек центра России. Она расположена на востоке Тамбовской области и протекает по территориям Уварово и Уваровского, Гавриловского, Кирсановского, Инжавинского районов.

Общая длина реки 454 км. Долина реки составляет 2-5 км. Правый склон долины крутой, изобилует обнажениями меловых, неогеновых, четвертичных пород почв. На левом берегу появляются песчаные террасы. Верхняя терраса постепенно переходит в полосу песчано – глинистых отложений, которые сопровождают на всем протяжении долину реки Ворона

## 1.3. Экологическая ситуация

### 1.3.1. Орогидрография

Город Уварово расположен в юго-западной части Тамбовской области на правом берегу реки Вороны, в геоморфологическом отношении территория приурочена к Окско – Донской равнине, расчлененной здесь долинами рек Вороны и ее притоков Подгорной, Ржаксы и Шибряйки. В долине реки Вороны четко выражены две надпойменные террасы и пойма. Основная часть планируемой территории расположена на высокой надпойменной террасе реки вороны. Поверхность террасы сравнительно ровная, абсолютные высоты изменяются от 130 до 150м. К пойме р. Вороны терраса обрывается крутым 30 – метровым уступом, к пойме р. Подгорной – уступом высотой 8-10м.

Надпойменная терраса прослеживается в виде останца в районе железнодорожной станции Обловка, ширина террасы 0,5 – 1,5 км, абсолютные отметки поверхности 113-120м.

Пойма реки Вороны двусторонняя, правобережная пойма имеет ширину от 400 м в центральной части до 2-2,5 км. На севере и на юге планируемой территории. Высота поймы над урезом воды 1-3м. Поверхность ее ровная, местами заболоченная, изрезанная старицами и небольшими озерами; повышенная часть поймы залесена.

Русло реки Вороны пересекает территорию в меридиональном направлении, ширина его 50 -70 м, глубина в межень от 0,5 до 2 м.

Долина речки Подгорной - правого притока реки Вороны, имеет асимметричное строение– левый берег ее высокий, крутой, правый – низкий, пологий. В строении долины выделяется пойма и 1-ая надпойменная терраса. Пойма неширокая от 50 до 300м, высотой над урезом воды до 2м, местами заболочена. Терраса выражена не четко, в виде небольших останцов, превышение ее над урезом воды достигает 3-5м. Русло речки извилистое, мелкое (0,3-0,5 м).

Планируемая территория пронизана сетью оврагов и балок с постоянными и временными водотоками. Овраги имеют в основном V-образную форму поперечного профиля в верховьях и копытообразную – в устьевых частях. Глубина оврагов 10-15 м, местами до 20м, протяженность их от 1 до 5 км. Склоны оврагов крутые, часто изрезанные промоинами. Наиболее большой овраг– Березовый – на юге территории вблизи полей фильтрации, имеет разветвленную форму. Глубина оврага 10 – 15 м, склоны крутые, в притальвеговой части осыпавшиеся.

Балки имеют пологие вершины и корытообразный профиль. Склоны балок нередко изрезаны растущими промоинами и небольшими овражками. Самая крупная балка– Осиновская на западе планируемой территории. Глубина ее вреза достигает 10 – 15 м.

### 1.3.2. Климат

Климат города Уварово умеренно континентальный с теплым летом и умеренно холодной зимой. Температурный режим города характеризуется следующими среднемесячными величинами:

**Среднемесячные величины температур города Уварово**

I	II	III	IV	V	VI	VII	VIII	IX	X	XI	XII	Год
-10,4	-9,6	-3,8	7,0	14,7	18,2	19,6	18,4	12,5	5,0	-1,4	-6,7	5,3

Максимальные температуры летом достигают 42°, минимальные - зимой опускаются до минус 40°.

Продолжительность безморозного периода в среднем равна 143 дня, изменяясь от 103 до 176 дней. Устойчивые морозы наступают в самом конце ноября и прекращаются к середине марта.

Расчетная температура для проектирования ограждающих конструкций – минус 27°. Продолжительность отопительного периода – 200 суток при средней температуре минус 4,6°.

Среднегодовое количество атмосферных осадков составляет 431 мм, из них большая часть выпадает в теплый период.

Снежный покров лежит в течение 4,5 месяцев (128 дней), средняя высота его за зиму 28 см.

Ветровой режим города характеризуется преобладанием ветров западных, юго-западных и юго-восточных направлений.

В годовом разрезе доминирующим направлением ветра является западное. Однако, в весеннее - летний период иногда наблюдаются сильные юго-восточные ветра, несущие суховеи.

Наиболее сильными бывают ветры юго-восточных направлений в зимние месяцы. Среднее число дней с сильным ветром (более 15 м/сек) составляет 7,3.

Относительная влажность воздуха в районе г. Уварово сравнительно невелика и изменяется от 86% в декабре до 60% в июне, при среднегодовой величине 75%. Наименьшая относительная влажность воздуха наблюдается в июне в 13 часов – 44%.

По карте климатического районирования для строительства город Уварово расположен в II-В климатическом районе.

### **1.3.3. Гидрология**

Река Ворона является правым притоком р. Хопер бассейна р. Дон. Русло Вороны пересекает территорию г. Уварово в направлении с ССВ на ЮЮЗ. Длина реки 428 км, общая площадь водосбора 13240 км<sup>2</sup>, площадь водосбора до г. Уварово 9890 км<sup>2</sup>.

Питание р. Вороны осуществляется преимущественно за счет дождевых и талых вод. Грунтовое питание приобретает значение зимой и в конце лета.

Средний уровень реки в пределах города 0,1 м/км. Высота и крутизна берегов изменчивы. Преобладающая ширина русла 28-35м, глубина в межень от 1м на перекатах до 4-5 м на плесах; ложе песчано-илистое, сильно деформирующееся. Скорость течения 0,2-0,3 м/сек в паводок. Режим реки характеризуется высоким подъемом воды в весенний период и значительным спадом к концу лета. Характер весеннего паводка и его продолжительность всецело зависят от метеорологических условий года.

Река Ворона имеет в границах рассматриваемой территории притоки в виде небольших речек: Ржакса, Шибряйка, Подгорная. Питание их преимущественно снежно-дождевое. Режим речек характеризуется высоким подъемом воды и значительным спадом ее к концу лета. Во время прохождения высоких паводков на р. Вороне подпор от них распространяется на притоки.

Непосредственно в пределах застройки протекает р. Подгорная. Ширина речки у пересечения с подъездной автодорогой составляет 4м, глубина на 25/У1-71 г. – 0,2 м.

## **II. НАСЕЛЕНИЕ И СОЦИАЛЬНАЯ СФЕРА**

### **2.1. Численность населения и структура трудовых ресурсов**

Демографическая структура и состав населения во многом определяют перспективы и проблемы рынка труда, а значит, и трудовой потенциал территории.

Одной из главных причин старения населения является практически повсеместное снижение рождаемости. Вызываемое этим снижение темпов роста числа детей на фоне неуклонного увеличения числа пожилых.

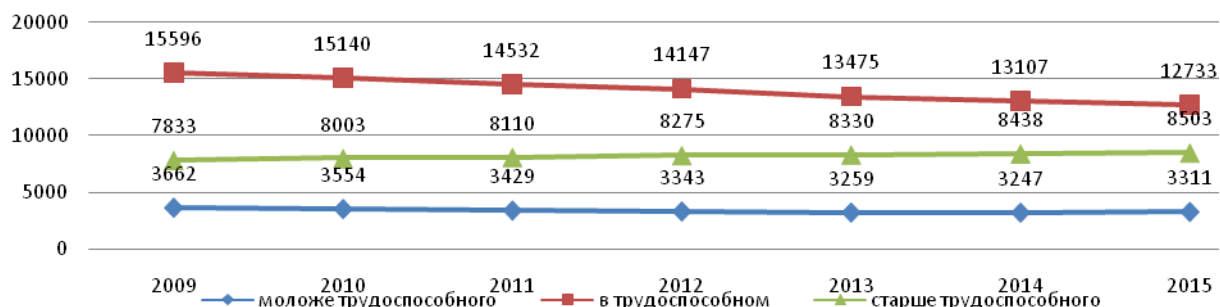
Старение населения является результатом длительных демографических изменений, сдвигов в характере воспроизводства населения, в рождаемости и в смертности и их соотношений, а также, частично, миграции.

#### **Распределение численности населения по основным возрастным группам**

	2009	2010	2011	2012	2013	2014	2015
Численность постоянного населения, чел.	27091	26697	26071	25765	25064	24792	24547

моложе трудоспособного	3662	3554	3429	3343	3259	3247	3311
в трудоспособном	15596	15140	14532	14147	13475	13107	12733
старше трудоспособного	7833	8003	8110	8275	8330	8438	8503

**Распределение численности населения по основным возрастным группам**



Численность населения на 01.01.2017 года составила 24162 человека (по данным Тамбовстата). За январь-декабрь 2016 года общая численность сократилась на 385 человек. Основной причиной сокращения численности населения города является ее естественная убыль, то есть превышение числа умерших над числом родившихся.

Демографическая ситуация в городе характеризуется нестабильным показателем рождаемости и высокой смертностью. Всего родилось в городе 223 детей. Смертность в январе-декабре 2016 года в 2,2 раза превышает рождаемость (в аналогичном периоде прошлого года в 2,1 раза).

	Ед. изм.	Январь-декабрь 2016 г.	Январь-декабрь 2015 г.	В% к прошлому году
Число зарегистрированных родившихся	чел.	223	237	94,1
Число зарегистрированных умерших	чел.	482	501	96,1
Естественная убыль населения	чел.	-259	-264	98,1
Число прибывших человек	чел.	785	902	87,0
Число выбывших человек	чел.	918	883	104,0
Миграционный прирост (+), снижение (-)	чел.	-133	+19	x

**Демографические показатели города**



В городе, как и в целом по области, наблюдается демографическое старение населения. Увеличение численности и доли пожилых людей в общей численности населения города составляет 34,6 % в 2015 году с 28,9 % в 2009 году. А также снижение численности граждан трудоспособного возраста с 57,6 % в 2009 году до 51,9 % в 2015 году.

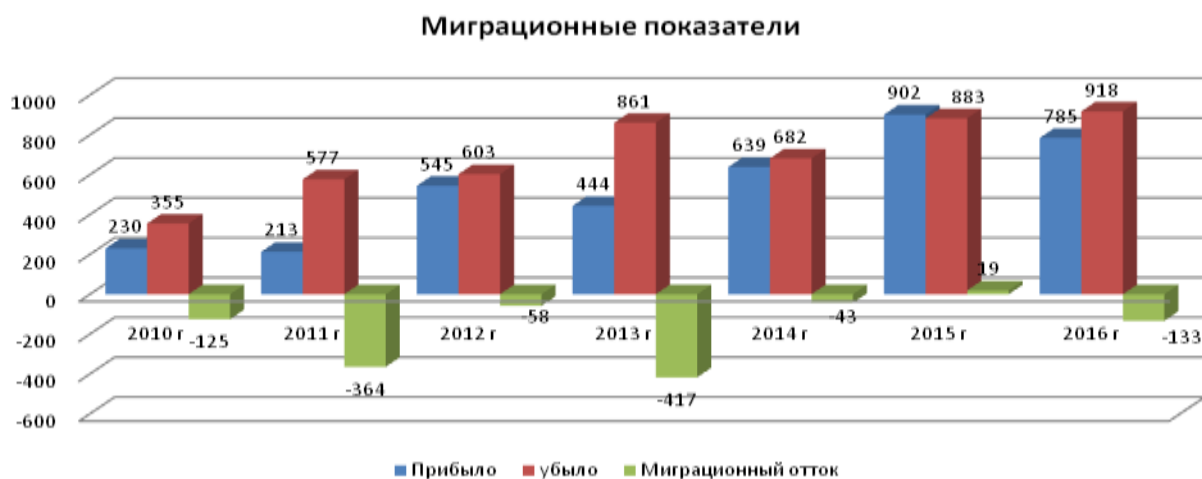
Демографическая ситуация в городе будет развиваться под влиянием сложившейся динамики рождаемости, смертности и миграции населения, которая несмотря на некоторое улучшение показателей рождаемости указывает на продолжение тенденции к сокращению населения. Тенденция рождаемости и смертности сохраняется на уровне прошлых лет.

Уровень смертности непосредственно определяется условиями жизни. Смертность в каждой возрастной группе населения находится в прямой зависимости от материального уровня жизни, санитарно-гигиенических условий труда и быта людей, успехов медицины и общедоступности медицинской помощи при высоком ее качестве, развития профилактики заболеваний. На уровень смертности оказывает влияние и распространенность таких нездоровых явлений, как алкоголизм, курение, употребление наркотиков.

Уменьшение смертности населения и увеличение продолжительности жизни во многом связано с решением как ранее начатых преобразований приоритетного национального проекта «Здоровье», направленных на повышение доступности и качества медицинской помощи, так и за счет расширения программных направлений.

В целях улучшения демографической ситуации в городе будет продолжаться реализация мер, направленных на стимулирование рождаемости, оказание всесторонней поддержки семье, сохранение и укрепление здоровья, увеличение продолжительности жизни населения, повышение миграционной привлекательности города.

В современных условиях миграция играет важную роль в формировании численности населения. По сути, она является единственным возможным источником, частично компенсирующим естественную убыль населения. Благоприятные климатические и экологические условия, удобное транспортное положение, политическая стабильность должны обеспечивать город миграционным приростом, однако устойчивой тенденции в данном направлении изменения численности населения не наблюдается, значения показателя меняются скачкообразно.



Для улучшения демографических, миграционных и социальных показателей на территории города реализуется муниципальная программа «Оказание содействия добровольному переселению соотечественников, проживающих за рубежом» на 2014-2020 годы.

За 2016 год на территории вселения г.Уварово 23 участника Программы и 26 членов их семей проживали в Центре временного размещения. Они приехали из таких стран как: Узбекистан – 7 человек (4 участника программы и 3 члена его семьи), Таджикистан – 25 человек (11 участников программы и 14 членов его семьи), Молдова – 12 человек (5 участника программы и 7 членов его семьи), Грузия – 3 человека (1 участник программы и 2 членов его семьи) и Украина – 2 участника программы.

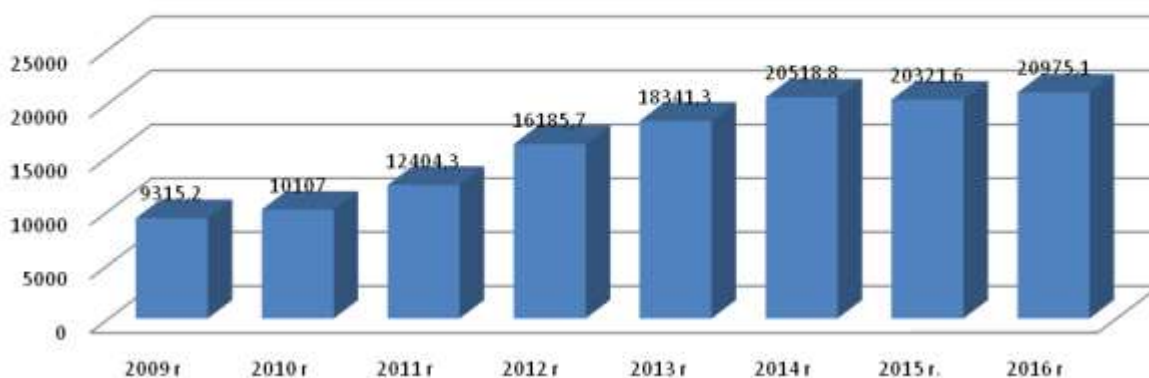
В 2016 году в город прибыли участники, имеющие такие специальности, как врач-рентгенолог, врач-терапевт, учитель иностранных языков, тренер акробатики, юрист, бухгалтер-экономист, ассистент кафедры микробиологии, швея, повар, мастер компьютерной техники и другие.

Стабильный экономический рост, реализация стратегических направлений развития города на среднесрочную и долгосрочную перспективу являются основой для достижения новых стандартов уровня и качества жизни населения, преобразований социальной сферы. Повышение уровня жизни населения, обеспечение социального благополучия рассматриваются администрацией как важнейший фактор оценки эффективности социально-экономической политики и основной индикатор социально-экономического состояния общества. Важнейшим показателем благосостояния общества служит уровень доходов населения.

В структуре доходов заработная плата, по-прежнему, является основным источником доходов населения и одним из показателей уровня жизни, поскольку она должна обеспечивать не только минимальные потребительские расходы семьи, но и решать социальные вопросы.

По информации, представленной органами статистики, среднемесячная номинальная начисленная заработная плата работников предприятий и организаций по чистым видам экономической деятельности (по кругу отчитывающихся крупных и средних предприятий) за январь-декабрь 2016 года сложилась в размере 20975,1 рублей, что к аналогичному периоду прошлого года составляет 103,3 %, среди городов по уровню заработной платы город занимает 5 место.

**Среднемесячная начисленная заработная плата работающих в крупных и средних предприятиях, рублей**



По-прежнему сохраняются существенные различия в уровнях оплаты труда по видам экономической деятельности. Наиболее высокую среднемесячную заработную плату имели работники государственного управления и обеспечения военной безопасности (34733 руб.), финансовая деятельность (29117,4 руб.), производства и распределения электроэнергии, газа и воды (26831,7 руб.), что в 1,3- 1,7 раза выше среднегогородского уровня.

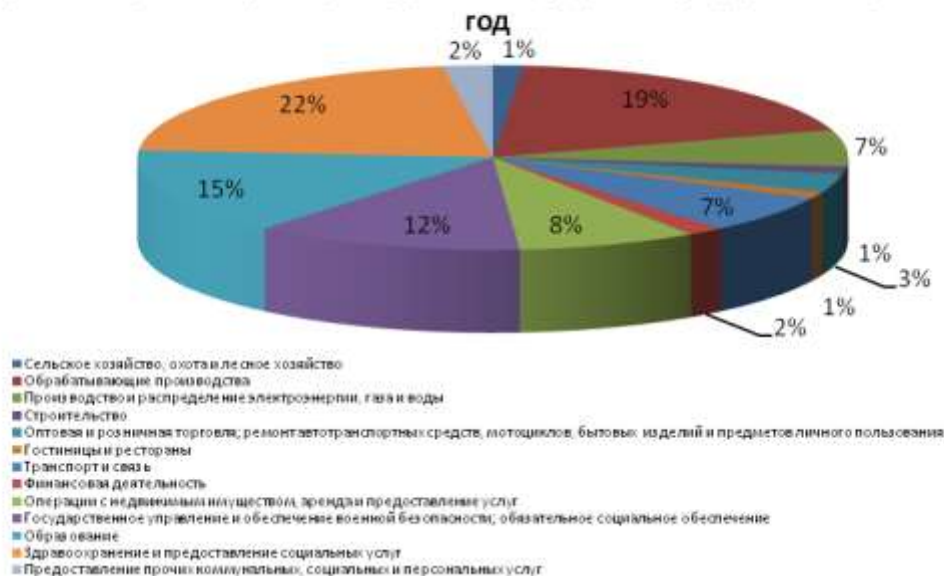
Сравнительный анализ результатов мониторинга ситуации на рынке труда за последние 5 лет показал следующее. Общая численность работников, уволенных в связи с ликвидацией организаций, либо сокращением численности или штата, за 5 лет снизилась на 105 человек или 2,2 % по состоянию на 1 января 2017 года. Основными причинами являются ликвидация, реорганизация предприятий, снижение объемов производства, работ, услуг, а также сокращение объемов финансирования и объемов реализованной продукции.

	Среднесписочная численность работников, чел				
	2012 год	2013 год	2014 год	2015 год	2016 год
<b>Всего</b>	<b>4858</b>	<b>4832</b>	<b>4921</b>	<b>4780</b>	<b>4753</b>
Сельское хозяйство, охота и лесное хозяйство	53	47	48	44	65
Обрабатывающие производства	898	876	1007	938	895
Производство и распределение электроэнергии, газа и воды	241	284	292	302	304
Строительство	34	44	54	57	62
Оптовая и розничная торговля; ремонт автотранспортных средств, мотоциклов, быт. изделий и предметов личного пользования	148	140	146	143	154

Гостиницы и рестораны	47	52	56	48	54
Транспорт и связь	356	366	352	316	318
Финансовая деятельность	179	143	134	85	79
Операции с недвижимым имуществом, аренда и предоставление услуг	387	386	386	384	388
Государственное управление и обеспечение военной безопасности; обязательное социальное обеспечение	578	624	618	610	583
Образование	782	753	727	738	722
Здравоохранение и предоставление социальных услуг	1033	1041	1037	1013	1021
Предоставление прочих коммунальных, социальных и персональных услуг	122	76	64	102	108

В структуре работающих на крупных и средних предприятиях года самая высокая доля 22% приходится на отрасль «здравоохранение и предоставление социальных услуг», 19 % на отрасль «обрабатывающие производства», 15 % на «образование», 12 % на «государственное управление и обеспечение военной безопасности; обязательное социальное обеспечение».

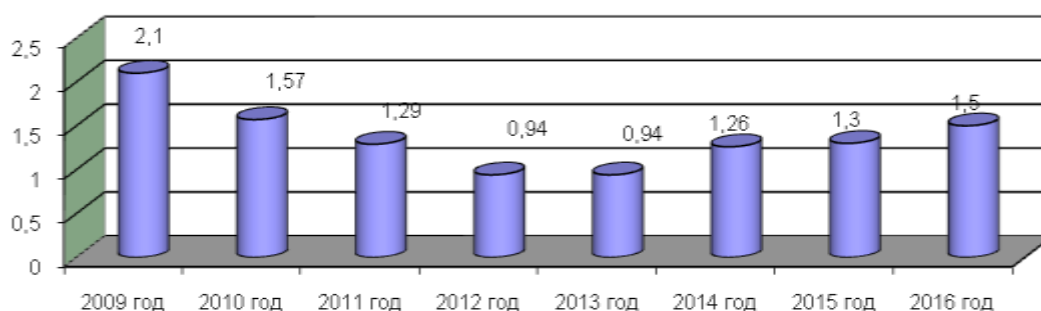
**Структура среднесписочной численности работников предприятий и организаций г.Уварово (по крупным и средним предприятиям) за 2016**



Повышение уровня жизни населения невозможно без решения вопроса занятости и создания новых рабочих мест. За 2016 год безработными признано 635 человек, что на 57 человек или на 9,8% больше, чем в 2015 году.

По состоянию на 01.01.2017 безработными зарегистрированы 313 человек, что на 38 человек или на 13,8% больше чем в 2015 г.. Из общего числа безработных 230 чел. (73%) - проживают в г.Уварово, 83 чел.(27%)- в Уваровском районе. Среди безработных 147 чел. или 47% женщин, 166 чел. или 53% мужчины, молодежь в возрасте 16-29 лет 55 чел. или 17,5%, инвалиды 18 чел. или 5,7%.

Уровень официально зарегистрированной безработицы, %



Анализ структуры заявленной работодателями потребности в работниках в течение 2016 года показывает, что всего было заявлено 1798 вакантных мест. Значительные доли представленных вакансий относятся к отраслям здравоохранения и государственное управление, соответственно 2,3% и 5,3%. По здравоохранению остается незаполненными 18 мест вакансий врачей по 10 профилям в ТОГБУЗ Уваровская ЦРБ.

В 2016 году на профессиональное обучение было направлено 70 человек из числа безработных, 14 женщин, находящихся в отпуске по уходу за ребенком до 3-х лет, 1 пенсионер.

Из 70 человек, направленных на обучение, 55 человек или 78,6% нашли работу или доходное занятие.

В 2016 году в общественных работах участвовало 153 чел и основными видами общественных работ являлись : подготовка элеватора к работе; посадка саженцев; благоустройство, озеленение и очистка территорий; обрезка деревьев, покраска, побелка дорожек бордюров; помощь в организации, содержании и развитии муниципального учреждения детского оздоровительного центра; очистка пляжей; работа на току; уборка территорий от мусора; прополка насаждений.

Было организовано временное трудоустройство несовершеннолетних граждан в возрасте от 14 до 18 лет в свободное от учебы время. Всего в 2016 году по г.Уварово было трудоустроено 150 чел из числа несовершеннолетних граждан, 100 человек учащиеся МБОУ лицея г.Уварово им. А.И.Данилова, 50 человек учащиеся МБОУ кадетской школы «Уваровского кадетского корпуса имени Святого Георгия Победоносца». Учащиеся лицея работали помощниками воспитателей в лагере дневного пребывания, учащиеся кадетской школы работали и помощниками воспитателей и помощниками библиотекаря.

### 2.3. Здравоохранение

Здравоохранение – важнейшая отрасль социальной сферы, максимально приближенная к людям. Именно на нем лежит основная ответственность за сохранение жизни и здоровья граждан, профилактику и снижение заболеваемости населения, улучшение качества жизни пациента.

Источниками формирования имущества и финансовых средств ТОГБУЗ « Уваровская ЦРБ» являются средства ОМС, областного бюджета, доходы от предпринимательской деятельности, и другие источники.

Медицинская помощь населению г. Уварово и Уваровского района оказывалась в соответствии с программой государственных гарантий и установленными объемами на оказание государственной услуги «Представление специализированной медицинской амбулаторно-поликлинической помощи», «Представление специализированной круглосуточной стационарной помощи».

Кочный фонд в 2016 году составил 324 койки, 274 коек круглосуточного стационара и 50 коек стационара дневного пребывания, 5 коек стационара при поликлинике.

Показатели дорожной карты в части заработной платы за 2016 год выполнены. Средняя заработная плата (с учетом выплат за доступность амбулаторной помощи, участковым службам, СМП, дополнительной диспансеризации, надбавок за платные услуги) 18624,00рублей.



Наименование	Средняя заработная плата за 2014 год	Средняя заработная плата за 2015 год	Средняя заработная плата за 2016 год	Рост к 2015 г в %
ВСЕГО:	15469	16259	18624	14,5
в том числе :				
врачи	30200	31500	32505	3,1
средний мед. персонал	14040	15000	18400	22,6
младший мед. персонал	10700	11000	15500	41,0

Что касается здравоохранения, то удовлетворённость населения качеством предоставления услуг в этой сфере достаточно высока. По поликлинике – 73,1%, больнице - 86,2%, скорой помощи – 90,2%. Все эти значения - вышеобластных. Между тем, лучше прошлогодних по городу показатель удовлетворённости оказания медицинской помощи в больнице, несколько снизилась оценка удовлетворённости по поликлинике и скорой помощи.

Довольно высокие показатели удовлетворённости во многом обусловлены произошедшими за последние годы преобразованиями в медицине, такие как капитальный ремонт отделений больницы, оснащение новым современным оборудованием. Несмотря на хорошие показатели удовлетворенности, многие жители отметили те проблемы, которые, по их мнению, сегодня существуют. В уваровской ЦРБ среди основных вопросов, которые беспокоят горожан, отмечены очереди на приём к врачу, невнимательное отношение докторов к своим пациентам и отсутствие вежливости со стороны медицинского персонала, большие очереди на приём, нехватку врачей.

На 2017 год поставлены следующие задачи: повышение экономической эффективности использования всех средств учреждения, улучшения показателей использования коечного фонда, выполнение показателей заработной платы установленных в дорожной карте.

## 2.4. Образование

Сеть образовательных организаций города представлена девятью образовательными организациями: пять детских садов, две общеобразовательные организации и две организации дополнительного образования.

При общей численности педагогических работников города - 325 человек, 7,3 % - руководящий состав. Из всех педагогических работников учителя составляют 42,7% (в 2015 г. - 44%), 26,4% воспитатели дошкольных учреждений, 9,5% педагоги дополнительного образования.

### Сведения о развитии дошкольного образования.

Дошкольное образование представлено пятью дошкольными образовательными учреждениями: МБДОУ «Детский сад «Солнышко», МБДОУ «Детский сад «Золотая рыбка», МБДОУ «Детский сад «Ивушка», МБДОУ «Детский сад «Геремок», МБДОУ «Детский сад № 3».

В рамках увеличения охвата детей дошкольным образованием реализуются мероприятия, обозначенные в «дорожной карте»: увеличение групп адаптации с 01.09.2016 в МБДОУ «Детский сад № 3», а так же увеличение количества мест за счёт оптимизации имеющихся площадей открыто дополнительно 20 мест.

Из МБОУ ДО «ДООЦ «Кристалл» группы предшкольной подготовки переведены в ДОУ. Открыты 3 группы предшкольной подготовки: МБДОУ «Детский сад «Геремок»- 2 группы, МБДОУ «Детский сад «Солнышко».

Охват детей дошкольным образованием в возрасте от 3 до 7 лет 100 %, общий охват от 2 до 7 лет 87 % (2015-85 %), охват в режиме кратковременного пребывания 10,7 %, охват семейным дошкольным образованием 5,1 %.

Для решения вышеуказанных задач созданы все необходимые условия: дошкольные организации работают по введению нового стандарта, организации новой предметно-

пространственной среды, повышается уровень заработной платы воспитателей, причём с положительной стороны зарекомендовал себя эффективный контракт педагога. Заработная плата реально отражает достижения каждого педагога, конкретизируя узко поставленные задачи детского сада по каждому направлению в соответствии с должностными обязанностями.

### **Сведения о развитии начального общего образования, основного общего образования и среднего общего образования**

В 2015-2016 учебном году в общеобразовательных организациях обучалось 2445 обучающихся 1-11 классов (2013-2014 учебного года - 2305 обучающихся). По отношению к прошлому учебному году произошло увеличение классов комплектов с 96 до 98. Наполняемость классов составляет 24,9.

Обучение по программам начального, основного, среднего общего образования осуществляется в МБОУ «Лицей г. Уварово им. А.И. Данилова» и Уваровском кадетском корпусе. 57,5% учащихся обучаются по новым Федеральным государственным образовательным стандартам общего образования. По программам основного общего образования по новым стандартам обучается 37,7% обучающихся. 100% учащихся старшей школы охвачены профильным образованием.

Всего учащихся, освоивших общеобразовательную программу основного общего образования и допущенных до государственной итоговой аттестации, 269 человек, что составляет 98,9 % от всех выпускников.

Для поддержки и развития одаренных детей в городе создан муниципальный Центр по работе с одаренными детьми «Созвездие».

Победителями и призерами в муниципальном этапе всероссийской олимпиады школьников стали 189 учащихся, из них 46 победителя и 143 призера.

Одним из механизмов стимулирования к высоким достижениям является «эффективный контракт». В прошлом учебном году школы многое сделали по разработке, утверждению и введению критериев оценки деятельности учителя, как результат со всеми педагогическими работниками заключены дополнительные соглашения.

В общеобразовательных организациях работает 188 педагогических работников, учителя составляют 73,9%, из них: 92,8% составляют учителя с высшим педагогическим образованием, что выше, чем в прошлом году на 1,8%. Со средним педагогическим – 7,1%. Процент уменьшился на 7,7% по сравнению с прошлым годом. 5% учителей имеют высшую квалификационную категорию, 58,2% - первую категорию, что выше, чем в прошлом году на 12,3%. Можно сделать вывод, что квалификация учителей по сравнению с прошлым годом повысилась. Аттестованы на соответствие занимаемой должности 28,7%, что выше, чем в прошлом году на 3,1%. Если рассматривать возрастной ценз учителей, то 29% составляют пенсионеры по возрасту (в прошлом году этот процент составлял 31%). Молодые учителя в возрасте до 35 лет составляет 12,5 %.

Процент учителей пенсионного возраста снизился незначительно. При этом процент пришедших в 2015/2016 учебном году молодых специалистов составил 1,3, что меньше чем в прошлом году на 1 %.

На муниципальном уровне организована работа по повышению престижа профессии педагога среди молодежи, работа по стимулированию профессионального роста педагогов (конкурсы профессионального мастерства), введение практики педагогического портфолио, работа с выпускниками школ города по заключению договоров по целевому обучению.

### **Сведения о развитии дополнительного образования детей и взрослых**

Большое внимание в городе уделяется развитию дополнительного образования. Дополнительные образовательные услуги в городе предоставляют четыре организации: две из сферы образования – МБОУ ДО «ДООЦ «Кристалл» как базовая организация дополнительного образования детей, МБОУ ДО «ДЮСШ», одна – из сферы культуры – МБОУ ДО ДШИ и Ледовый дворец «Сокол».

Происходит обновление содержания и технологий воспитательной деятельности на основе сетевого и межведомственного взаимодействия. Большое внимание организации дополнительного образования уделяется общеобразовательным и дошкольным организациям.

Охвачено образовательными программами дополнительного образования детей в возрасте от 5 до 18 лет: 2013 год-83%; 2014 год-88,5%; 2015г.- 88,6%; 2016г.- 90%.

Организационные модели дополнительного образования детей в образовательных организациях города представлены следующим образом: патриотический центр (кадетский корпус), духовно-нравственный центр (кадетский корпус), на базе МБОУ «Лицей г. Уварово им. А.И. Данилова» работает центр по работе с одаренными детьми. Также в г. Уварово на базе общеобразовательных организаций функционируют клубы «Серебряная ладья», спортивный клуб «Олимпиец», родительский клуб, клуб радиолюбителей.

На базе ДЮСШ занимается 520 человек. Реализуются такие образовательные программы как: волейбол, лыжные гонки, легкая атлетика, бокс, футбол, греко-римская борьба, каратэ, спортивная аэробика.

Пристальное внимание уделяется организации в городе спортивных соревнований, так в 2016 году участие в соревнованиях приняло 1874 человека.

МБОУ ДО «ДООЦ «Кристалл» является базовым учреждением по г. Уварово, Уваровскому, Мучкапскому, Ржаксинскому районам. На базе МБОУ ДО «ДООЦ Кристалл» занимается 621 человек. Работа осуществляется совместно с общеобразовательными организациями города, учреждениями культуры, ПДН, отделом культуры и молодежной политики.

МБОУ ДО «ДООЦ Кристалл» организует и координирует работу детской общественной организации города «Фортуна». Детское общественное движение в городе Уварово представлено УГДОО «Фортуна». На сегодняшний день в ее состав входят 4 первичные детские организации, которые созданы и действуют на базе образовательных учреждений города УГДОО «Фортуна» на протяжении 20 лет успешно реализует программы Союза Детских организаций Тамбовской области. В 2015-2016 учебном году работа ведется по программе «Вектор успеха».

В учреждениях дополнительного образования работают 35 педагогов, из них 19 – педагогов дополнительного образования и 16 тренеров-преподавателей.

Высшую и первую квалификационную категорию имеют 50 % тренеров-преподавателей. Наблюдается положительная динамика привлечения молодых специалистов в систему дополнительного образования города. Широко развита система наставничества при подготовке к занятиям и конкурсам различного уровня.

Объективная оценка работы всей системы образования, и каждого педагога складывается от обратной связи с учащимися и их родителями. Удовлетворенность населения качеством предоставляемых услуг, качеством образования согласно данным общественного мониторинга составляет 92,3 %. Довольно высокие показатели удовлетворенности во многом обусловлены произошедшими за последние годы преобразованиями, такие как открытие дополнительных групп в дошкольных учреждениях, ремонт пищеблоков в школах, укрепление материально-технической базы. Тем не менее актуальными остаются многие направления работы.

В городе ведётся активная работа по развитию вариативных форм дошкольного образования, созданию дополнительных мест для детей раннего дошкольного возраста в группах, функционирующих в режиме полного дня. Вместе с тем, сохраняется потребность в предоставлении услуг дошкольного образования, как в режиме кратковременного пребывания, так и особенно для детей раннего возраста.

В 2016-2017 учебном году необходимо: продолжить реализацию подпрограммы «Развитие дошкольного образования» муниципальной программы г. Уварово Тамбовской области «Развитие образования Тамбовской области» на 2014 - 2020 годы; продолжить реализацию плана мероприятий («дорожной карты»); внести изменения в план мероприятий по организации ранней помощи семьям, имеющим детей-инвалидов»; обеспечить 100% подготовку детей к школе, повышение среднего и высокого уровня готовности к обучению в школе до 86%; активизировать работу по раннему выявлению случаев социального неблагополучия, обеспечив организацию педагогического сопровождения семей находящихся в трудной жизненной ситуации.

Остаются нерешенными вопросы, связанные с уровнем ориентации общеобразовательных организаций на развитие допрофессиональной и профессиональной подготовки учащихся, учета тенденции развития рынка труда; с низким процентом старшеклассников, получающих допрофессиональную и профессиональную подготовку по профессиям сельского хозяйства. Школа должна ориентировать выпускника на профессиональную мобильность, когда он может сменить 4–5 специальностей за период зрелой жизни. То есть главная задача стандартов 2 поколения – это преодолеть разрыв между школьной подготовкой и реальной жизнью, что позволит каждому обучающимся (в том числе и детям с ОВЗ) на основе включения в учебно-познавательную и учебно-практическую деятельность в качестве активных субъектов, сформировать способы деятельности в различных жизненных ситуациях, максимально реализовать свой потенциал.

В новом учебном году на муниципальном уровне предстоит решать следующие задачи: продолжать работу по созданию условий обучения в соответствии с ФГОС; разработать «дорожную карту» по обеспечению повышения качества образования на всех ступенях обучения не ниже областных показателей и как результат 100% получение аттестатов обучающимися 9-х и 11-х классов; активизировать работу с учителями математики в соответствии с планом реализации концепции математического образования, принятого на школьном уровне; продолжить работу по отработке механизмов эффективного контракта; разработать концепцию технологического образования в соответствии со спецификой школы; активизировать участие в конкурсах (принять участие в конкурсе инновационных площадок «Путь к успеху», «Всероссийском конкурсе сочинений» и др.); внедрять индивидуальные образовательные маршруты и индивидуальные программы развития обучающихся в повседневную жизнь школы; развивать сектор платных услуг через постоянный мониторинг потребностей обучающихся, родителей (законных представителей); продолжить реализацию мероприятий, направленных на укрепление инфраструктуры образовательного пространства (строительство нового здания Уваровского кадетского корпуса, мульти и пришкольного стадионов); продолжить работу по интеграции программ общего и дополнительного образования.

В системе дополнительного образования в новом учебном году необходимо: продолжить реализацию мероприятий «дородной карты»; принять меры к увеличению охвата программами дополнительного образования до 92% детей от 5 до 18 лет, проживающих на территории города, обеспечить 100% охват программами дополнительного образования детей стоящих на учёте в КДН и ЗП; увеличить количество детей в секциях и кружках старшего школьного возраста (не менее 60%); развивать технические направления (сайтостроение, робототехника, 3-D моделирование); продолжить работу по развитию сектора платных услуг, в том числе по программам дополнительного образования для взрослого населения; продолжить внедрение механизмов эффективного контракта с педагогами дополнительного образования.

Одним из приоритетных инвестиционных проектов для реализации в ближайшие годы это строительство нового кадетского корпуса, рассчитанного на 700 воспитанников. Проект считается уникальным даже в масштабах страны. Здание, общей площадью более 20 тысяч квадратных метров и территорией более 3 га, предусматривает 3 смежных постройки: учебный корпус, жилой блок с интернатом на 350 учащихся и средний блок, где разместятся столовая, спортивные помещения, кабинеты искусств и библиотека. Так как кадетский корпус предусматривает круглосуточное проживание учащихся, будет предусмотрено общежитие и для мальчиков, и для девочек. В общежитии будут размещаться комнаты для самоподготовки, прачечные и сушильные, комнаты для приема пищи и психологической разгрузки. Строительство начнется в 2018 г., а к тому времени будет полностью подготовлен весь пакет необходимых документов, подготовлен участок и проектно-сметная документация.

Остаётся высокой и удовлетворённость населения работой образовательных учреждений. Для дошкольных учреждений этот показатель составляет 90,4%. За прошедший год он стал выше на 4% (было – 86,4%). Для школ – 89,1% (в прошлом году – 91,4%). Несмотря на небольшое снижение по сравнению с прошлым годом данная оценка населением Уварово является самой высокой по области. Среднеобластное значение – 88,3%.

## **2.5. Физическая культура и спорт**

В настоящее время на территории города имеется 97 спортивных объектов, в том числе: 1 стадион, 17 спортивных залов, 1 плавательный бассейн в детском саду, 1 крытый ледовый дворец, 54 спортивных площадок, 1 лыжная база, 3 стрелковых тира и 19 иных спортивных сооружений.

В течение года реализовывались следующие задачи:

- организация массовых спортивных праздников;
- организация спортивных мероприятий в дворовых территориях;
- организация выезда спортсменов и сборных команд города для участия в областных и всероссийских соревнованиях;
- организация спортивно-массовых соревнований.

В МБОУ ДО ДЮСШ в течение 2016 года осуществлял свою деятельность Центр тестирования по оценке нормативов испытаний (тестов) комплекса ГТО. Всего приняли участие в выполнении нормативов испытаний (тестов) комплекса ГТО 319 человек, выполнили нормативы испытаний (тестов) комплекса ГТО на знак отличия:

- золотой знак - 42 человека;
- серебряный знак – 150 человек;
- бронзовый знак – 45 человек.

В 2016 году отделом спорта было проведено 60 мероприятий, в которых приняло участие 3720 человек.

В 2016 году Уваровские спортсмены принимали участие в 9 соревнованиях российского масштаба.

Для организации занятий физической культурой и спортом по месту жительства в городе созданы максимальные условия на сегодняшний день:

в микрорайоне сахарного завода существует парк, который используется круглогодично для занятий футболом, лёгкой атлетикой, оздоровительным бегом, лыжами, спортивным ориентированием, туризмом;

в первом и втором микрорайонах действуют хоккейные коробки, зимой дополнительно заливаются катки для массового катания, функционируют тренажёрные залы;

во всех микрорайонах города действуют спортивные залы, открытые спортивные площадки;

пригородный лес представляет собой замечательную возможность для занятий физической культурой и спортом.

В летнее время организуются дополнительные рейсы городского транспорта для доставки людей на городской пляж.

Для организации данного направления используются плоскостные спортивные сооружения дворовых территорий. Заметен интерес детей в случае привлечения родителей в качестве участников.

В отчётном году проводились дворовые соревнования по таким видам спорта, как волейбол, мини-футбол, настольный теннис, баскетбол, шахматы, шашки, дартс. Организовывались эстафеты на лыжах и коньках.

доля граждан, систематически занимающихся физической культурой и спортом, в общей численности населения составила 34,9 % (в 2015 году 33,2 %);

уровень обеспеченности населения спортивными сооружениями, исходя из их единовременной пропускной способности, достиг следующих показателей:

- спортзалы 73,9 %; (в 2015 году 73,9 %)
- плоскостные спортивные сооружения составляют 56,3 % (в 2015 году 56,3%);
- плавательные бассейны – 10% (в 2015 году 10%).

## **III. ИНФРАСТРУКТУРНЫЙ ПОТЕНЦИАЛ**

### **3.1. Транспортная система**

#### **Внешний транспорт**

Транспортная система Тамбовской области, на которой находится г. Уварово, входит в состав центральной транспортной системы европейской части России.

Автомобильный транспорт в городе Уварово является основным видом транспорта по осуществлению перевозок. С соседними районами области город соединяют дороги общего пользования областного и районного значения. С трассой Тамбов-Пенза город соединяет автодороги Рассказово-Ржакса-Уварово протяженностью 86 км. и Инжавино-Уварово протяженностью 82 км. С трассой Москва-Астрахань город соединяется автодорогой протяженностью 40 км. Кроме этого город соединен автодорогой с Мучкапским районом.

Современная дорожная сеть Тамбовской области позволяет городу быть в транспортной доступности, как с внутри областными районами, так и с прилегающими областями, Саратовской, Воронежской, Липецкой, Пензенской и Рязанской.

В настоящее время в городе имеется довольно развитая сеть внегородских автобусных маршрутов. Сейчас функцию Автовокзала для пригородных и междугородних маршрутов выполняет автостанция в районе улицы Базарная.

Городской округ находится в створе транспортных направлений «Центр – Юг», «Центр – Юго-Восток», «Запад – Восток» представленных:

- автомобильной дорогой «Каспий», проходящей в 40 км от города;
- автомобильной дорогой Москва-Тамбов-Пенза на расстоянии 90 километров;
- двухпутной железной дорогой, Пензенского отделения Куйбышевской железной дороги на расстоянии 90 километров;

Зоны Влияния транспортных коридоров традиционно наиболее привлекательны для промышленного освоения.

Через г. Уварово проходит однопутная железная дорога Балашов- Москва юго-восточной железной магистрали, железнодорожная станция называется «Обловка».

Завершена реконструкция железнодорожного вокзала. На реконструкцию выделено 56,8 млн. руб.

### **Автомобильный транспорт**

Развитие города невозможно без современной транспортной инфраструктуры. Транспортно - логистический комплекс представлен всеми видами городского, пригородного и внешнего транспорта.

Основную долю пассажирских перевозок обеспечивает городской пассажирский транспорт общего пользования.

Одним из важнейших видов городского транспорта является автомобильный. Для соблюдения установленной регулярности движения, оптимизации маршрутной сети транспорта города и повышения качества пассажирских перевозок на постоянной основе проводятся мероприятия по изучению потребности населения в пассажирских перевозках, по продлению автобусных маршрутов, изменению схем движения. Кроме того, вносятся корректировки в расписание движения, увеличивается количество автобусов на маршрутах.

В соответствии с потребностью населения, а также в целях улучшения транспортных связей между микрорайонами города, повышения мобильности граждан и доступности транспортных услуг для населения открыто 4 маршрута (1, 3, 2,2А). Автотранспорт представлен предприятием ООО «НИКО»:

- 9 автобусов (от 21 до 39 посадочных места, а разрешенная вместимость до 50 человек)
- 1 Газель (14 мест), осуществляющая городские маршрутные перевозки.

Техническое состояние общественного городского транспорта в 2016 году соответствовало всем техническим требованиям и требованиям безопасности дорожного движения. Автобусный парк – 2007-2009 г. выпуска. В 2016 году автотранспортным предприятием ООО «Нико», осуществляющим пассажирские перевозки на территории города, было получено в лизинг 1 единица техники на сумму более 7 млн.руб. Автобус дополнительно оснащен приспособлением для перевозок инвалидов с нарушением функции слуха и зрения.

В текущем году фактически выполнено 25454 рейсов, что составило 101,0 % к аналогичному периоду прошлого года. Перевезено пассажиров за 2016 год 501,2 тыс.чел., что на 17,5% меньше 2015 года. Этот показатель был достигнут в условиях ухудшения макроэкономических параметров на фоне ужесточения конкуренции на рынке транспортных

услуг (увеличения количества личного и таксомоторного транспорта).

Снижение численности связано с тем, что с городских перевозок были выведены Газели малой вместимостью и существуют вакансии водитель автобуса.

В городе реализуется комплекс мероприятий, направленных на повышение качества и доступности транспортного обслуживания населения.

Улучшились показатели по критерию оценки - удовлетворённости населения работой общественного транспорта. На протяжении нескольких лет этот показатель в Уварово - одним из самых низкий по региону. Между тем, в этом году показатель удовлетворённости стал улучшаться. Данные IT-опроса говорят, что удовлетворены работой общественного транспорта 57,5% опрошенных, что на 24% больше, чем в прошлом году. По результатам опроса, проведённого отделом социологического мониторинга, положительно оценивают транспортное обслуживание 38,1% горожан. Данный результат также превышает прошлогодний. Улучшение показателей стало результатом проводимой работы администрацией города совместно с компанией ООО «Нико», осуществляющей пассажироперевозки: регулярное проведение мониторингов соблюдения графиков движения общественного транспорта, своевременного реагирования на жалобы жителей, изменения времени начала занятий в УХТК для разгрузки пассажиропотока в часы пик, приобретения в лизинг автобуса.

Между тем недостаточно высокие показатели удовлетворённости населения работой общественного транспорта говорят о проблемах, существующих в сфере. Среди названных горожанами причин: большие интервалы ожидания транспорта, недостаточное количество рейсов, раннее прекращение движение транспорта и плохое техническое состояние транспортных средств.

### **Улично-дорожная сеть**

Протяженность автомобильных дорог общего пользования с твердым покрытием по городу Уварово составляет 96 км., что составляет 73,2% в общей протяженности автомобильных дорог общего пользования.

Уличная сеть города Уварово достаточно разветвленная, дорожное покрытие в основном асфальтовое.

По территории города проходят транзитные автодороги «Тамбов-Пенза» - Рассказово – Уварово – Мучкапский переходящая в Большую Садовую далее в Железнодорожную и далее в Заводскую и далее на поселок Мучкапский, а так же «Тамбов - Пенза» - Инжавино - Уварово переходящая в 50-лет Октября далее Базарная Первомайская и примыкает к Большой Садовой. Транзитный транспорт проходящий по направлению Рассказово - Уварово - Инжавино проходит по улицам Большая Садовая – Мичурина – Базарная. Протяженность транзитных улиц составляет 15,14 км. Наиболее загруженными автомагистрали бывают летом, в период отпусков, а так же осенью в период уборки урожая и доставки сельхоз продукции на пункты хранения и комбинаты по переработке сельхозпродукции, когда загруженность автодорог составляет от 800 до 1500 автотранспортных единиц. Транзитные коридоры отводят транспорт в обход центральной части города, где расположена основная часть общественно деловой застройки и наибольшая плотность населения, тем самым разгружено движение по центральной части, сохранено дорожное полотно улиц центральной части города и уменьшено количество вредных выбросов и шумность от большегрузного транспорта в центре города, а так же уменьшит риск возникновения ДТП с участием пешеходов.

Сеть автомобильных дорог является одним из важнейших элементов, успешное функционирование и устойчивое развитие которой оказывает огромное влияние на стабилизацию и подъем экономики, повышение уровня и условий жизни населения, эффективное использование трудовых, природных, производственных и инвестиционных ресурсов.

Состояние дорожной сети в городе Уварово не вполне соответствует техническим, экономическим и социальным потребностям. На многих улицах отсутствуют ливневая канализация, водопропускные трубы под дорогами, не обустроены обочины. Пропускная способность существующей системы водоотведения с дорог недостаточна. Требуются реконструкция и ремонт.

Основными направлениями дорожного хозяйства являются:

- Развитие системы предупреждения опасного поведения участников дорожного движения в рамках мероприятий по повышению безопасности дорожного движения в городе;
- Ремонт и содержание автомобильных дорог муниципального значения в рамках муниципального дорожного фонда;
- Содержание и развитие сети автомобильных дорог муниципального значения в рамках муниципального дорожного фонда города.

В рамках дорожного хозяйства в 2016 году финансирование составило 46 079,8 тыс. рублей. В 2016 году из областного бюджета было выделено 30 034,6 тыс. рублей, в 2015 году - 6 317,2 тыс. рублей.

Финансирование в 2016 году увеличилось по сравнению с 2015 годом на 30 342,1 тыс. рублей или на 65,9%, в связи с выделением средств из областного бюджета в рамках муниципальной программы "Совершенствование и развитие сети автомобильных дорог города Уварово Тамбовской области" на оплату работ выполненных в 2015 году по ремонту дорог по улицам Центральная, 2-я Лесная, объездной дороги 2-го микрорайона и дороги 1-го микрорайона от д.№21 до д.№1 в сумме 9 116,0 тыс. рублей, на оплату дороги у ГИБДД – 3991,3 тыс. рублей, увеличением суммы на ремонт придомовых территорий на 5 463,7 тыс. рублей и увеличением суммы областного бюджета на развитие транспортной системы и дорожного хозяйства в г.Уварово.

В рамках муниципального дорожного фонда в 2016 году выделено 40 965,5 тыс. рублей, из них: 26 043,3 тыс. рублей из областного бюджета, 14 922,2 тыс. рублей из городского бюджета. Денежные средства были направлены на ремонт и текущее содержание дорог муниципального значения, внутриквартальных проездов и дворовых территорий многоквартирных домов.

В результате реализации Программы был произведен ремонт асфальтового покрытия следующих автомобильных дорог:

- по улице Заречная - 2426 кв.м.;
- по улицам Вокзальная, Шоссейная – 10524 кв.м.;
- дорога 1 мкр. в районе д.22Б и д.22Г – 2468 кв.м.

Также был проведен ремонт придомовых территорий на площади 14717 кв.м.

Оценка, данная населением города качеству автомобильных дорог, по данным двух опросов, выше прошлогодних значений. По результатам IT-опроса – 63.8% и 38.8% - по данным опроса, проведенного отделом социологического мониторинга. По результатам 2015 года показатели составили 39.4% и 29.8% соответственно. Предположительно на улучшение показателей повлияла работа по асфальтированию в 2016 году ряда улиц (Заречная, Шоссейная-Вокзальная) и строительству тротуаров.

Вместе с тем, жалобы населения сводятся к плохому состоянию дорожного полотна по ряду улиц, отсутствию на таких улицах, как Базарная, М.Кабаргина, Ленинская твёрдого покрытия. Обеспокоенность жителей вызывает также отсутствие тротуаров, в особенности на улицах Б.Садовая, Интернациональная, Железнодорожная и в мкр.Молодёжный.

### **3.2. Средства связи**

Для телефонизации города используется существующая АТС, расширенная до 10 тыс. номеров.

В существующих каналах кроме обычной кабельной сети проложены также коммуникации оптико-волоконной связи, которая используется для многофункциональных задач связи и диспетчеризации.

В городе активно развиваются услуги предоставления сотовой связи. На территории города действуют пять операторов сотовой связи – Билайн, МТС, Мегафон, Tambov GSM, Теле2.

### **3.3. Энергоснабжение**

Электроснабжение г.Уварово осуществляется от энергосистемы «Тамбовэнерго» через трансформаторную подстанцию 110/35/10/6 кВ установленной мощностью 2х 6300 кВА.



Подстанция 110/35/10/6 кВ «Уваровская» присоединена к энергосистеме по двухцепной ВЛ 110 кВ от Котовской ТЭЦ с сечением проводов АС-120 кв.мм.

п/ст 110/35 кВ - оснащена трансформаторами - ТМН 6,3 МВа + ТН 1,6 МВа

Величина загрузки трансформаторов - 38,4%

Максимальная нагрузка - 2,05 МВт

Подводящая ВЛ 2-цепная на ж/б опорах 21 шт

Металлических опор -4 шт

Износ составляет 95 %

Максимальная нагрузка города - 9 МВт

От подстанции «Уваровская» запитаны воздушными линиями 110 кВ подстанции Городская «Гранит» 110/10 кВ, ГПП Химзавода (эта двухцепная ЛЭП 110 кВ и ГПП законсервированы) и воздушной линией 35 кВ ГПП «Водозабор» 35/6 кВ.

Годовое электропотребление составляет около 50 млн кВт.ч

Адрес источника электроснабжения	Точка поставки	Протяженность км
Подстанция «Районная» 110/35/10/6кВт м-н "Молодежный"	Вл 35 "Водозабор"	5,2
	Вл 6 кВ фидер №6	2,3
	Вл 6 кВ ф-№3	10
	Вл 6 кВ ф-№8	1,6
	Вл 6 кВ ф-№9	9,4
	Вл 6 кВ ф-№10	3,4
	Вл 6 кВ ф-№11	2,3
	Вл 6 кВ ф-№15	5,9
	Вл 10 кВ ф-№14	5,9
Подстанция «Городская» 110/10 ул.Б.-Садовая	Вл 10 кВ ф-20	7,6
	Вл 10 кВ ф-21	11,1
	Вл 10 кВ ф-22	6,6
	Вл 10 кВ ф-28	7,9
	Вл 10 кВ ф-29	4,6

### 3.4. Газоснабжение

Газ в жилой зоне используется на пищеприготовление, горячее водоснабжение и отопление в районах индивидуальной застройки. Годовые расхода газа по районам города определяются по численности населения и по нормам газопотребления в соответствии со СНиП И-37-76. Природный газ, используемый для газоснабжения содержит 91% метана, 5% -тяжелых углеводородов и 4% инертных газов.

Низшая теплотворная способность газа 8100 ккал/нм<sup>3</sup>.

Давление газа на входе из существующей ГРС «Уваровская», расположенной в северо-восточной части города, на которой газ редуцируется до 6 кгс/см<sup>2</sup>.

Газопроводы среднего и низкого давления проложены преимущественно в земле на глубине в среднем 1,0 м. на вводах газа в ГРП и ШРП и в котельные устанавливаются задвижки в колодцах. Все газопроводы защищены от электрохимической коррозии.

### 3.5. Водоснабжение

В городе имеется централизованная система водоснабжения, источником которой служат подземные воды данково-лебедянского водоносного горизонта. Водозабор расположен в юго-восточной части города в пойме реки Вороны и состоит из 7 рабочих скважин глубиной 120-153 м. В соответствии с полученной лицензией отвод участка под водозаборные сооружения составляет 7,12 га. Фактическая производительность водозабора, поданным Водоканала составляет 9,8 тыс м<sup>3</sup>/сут (проектная производительность водозабора, в соответствии с техническим проектом, должна была бы составлять 32,0 тыс м<sup>3</sup>/сут )

Водоочистные сооружения проектной мощностью 32238м<sup>3</sup>/сут. и фактической 8534м<sup>3</sup>/сут., 3-х скважин, которых введены в эксплуатацию в 1984 году и 4-х, которые введены в эксплуатацию в 2009 году, и водопроводные сети общей протяженностью 94,5км.

Наименование сооружений	Мощность тыс.м <sup>3</sup> /сут.	Дата ввода в эксплуатацию
1.Станция обезжелезивания	32238	1984
2.Артезианские скважины	20200	3-и в 1984 4-и в 2009

В настоящее время пробурены 4-е новых, затопанированы 5 скважин, построен сборный водовод, произведен монтаж установки по озонированию питьевой воды.

Проложено 7,5 км новых водопроводных сетей по улицам Логовая, Придорожная, Городская, Курганская, Набережная.

#### Сведения о состоянии водопроводных сетей

Водопроводные сети	Протяженность	Диаметр трубопроводов	Фактический износ
	км	мм	%
Магистральные сети	8,3	426	70
Внутриквартальные сети	40,7	400-100	70
Уличные сети	45,5	250-63	70

Транспортировка воды до потребителей осуществляется по двум магистральным водоводам протяженностью 4км (Ду300мм) и 3,2 (Ду426мм) соответственно одному полиэтиленовому и одному стальному.

Вода из скважин по двум ниткам сборных водоводов подается на площадку водопроводных сооружений расположенную в 2,0 км от водозабора на отметке 110,0 м. На площадке имеется станция обезжелезивания в едином комплексе с насосной станцией II-го подъема, резервуары чистой воды ёмкостью 2х3000 м<sup>3</sup> и установка по обеззараживанию воды гипохлоритом натрия. На станции обезжелезивания вода поступает в приёмную камеру через излив аэрируется и по распределительной сети поступает в фильтровальный зал, состоящий из 8 фильтров (6 рабочих и 2 резервных). Пройдя цикл очистки (очистка от железа окислением и осаждением на фильтрах) и обеззараживания, вода поступает в резервуары, откуда насосной станцией II-го подъема подается в город по двум ниткам магистральных водоводов – северная и южная - диаметром по 400 мм каждая.

В центральную и северную часть города вода поступает непосредственно потребителям по водоводу Д=400мм проложенному по ул. Котовского – Шоссейной – Интернациональной – Большой Садовой, от которого построены кольцевые и тупиковые сети, создающие единую систему с организацией большого кольца по ул. Мичурина - Базарная.

В южную часть города, с учётом рельефа территории и размещения застройки, вода подаётся на площадку насосной станции III-го подъема, где построена собственно насосная станция и резервуар ёмкостью 600 м<sup>3</sup>. Вода насосной станцией III-го подъема подаётся потребителям по кольцевым сетям.

Количество воды питьевого качества потребляемое городом составляет 9,8 тыс м<sup>3</sup>/сут, в том числе на хозяйственно – питьевые нужды 4,1 тыс м<sup>3</sup>/сут, предприятиям и организациям 5,1тыс м<sup>3</sup>/сут и на собственные нужды 0,6 тыс м<sup>3</sup>/сут., протяженность водопроводной сети по городу составляет порядка 151,3,0км, в том числе магистральных водоводов Д=400 мм – 16,5 км, внутриквартальных Д=400 – 100 мм – 41,9 км и уличных сетей Д=100 – 63 мм – 92,9 км.

В городе имеется большое количество индивидуальной застройки, где водопользование производится из собственных скважин и колодцев, а частично из водоразборных колонок. По данным Водоканала количество водоразборных колонок составляет 280 шт, которые находятся в аварийном состоянии, 50 % уже не работают, а 50 % требуют постоянного ремонта,

Помимо городского водопровода, часть предприятий имеет собственные водозаборы из подземных вод состоящие из 1-2 скважин на своих территориях и используют их на технические и собственные нужды (ООО “Подсолнечник”, ООО “Гранит - М” и др.).

Сахарный завод имеет сезонный открытый водозабор из поверхностных вод р.Вороны. Водозабор расположен в 50 м от скважины №14 на водозаборе. Насосная станция оборудована насосами производительностью до 800 м<sup>3</sup>/час. От насосной станции проложен водовод до площадки завода.

#### Водоотведение и очистка сточных вод

В городе построена централизованная система канализации, стоки от которой поступают на очистные сооружения биологической очистки, Станция была введена в эксплуатацию в 1974 году, проектная производительность её составляет 20,0 тыс м<sup>3</sup>/сут, а фактическая – 4,5 тыс м<sup>3</sup>/сут.

Учитывая сложный рельеф территории города, прослеживается в застройке несколько бассейнов канализования.

Наименование сооружений	Мощность тыс м <sup>3</sup> /сутки	Дата ввода в эксплуатацию
СБО	20000	1978
КНС (9 штук)	20000	1978

Проведены работы по водопонижению на улицах Луговая, Придорожная, Городская, Курганская, Нечаева. Но проблемы остаются на площадях улиц Шоссейная, Осипова, Молодежная.

Канализование дома-интерната и частично застройки по ул.Рабочей, Революционной – Новгородной осуществляется самотечными коллекторами Д=400 мм на КНС №5, которая напорными коллекторами 2Дх400 мм подаёт стоки в самотечный коллектор Д=500 мм проложенный по ул. Базарной до КНС №3. В этот коллектор поступают стоки от застройки ул.Октябрьская и Интернациональная – Ленинская. КНС №3 напорными коллекторами 2Дх400 мм подаёт стоки на КНС№4, а та в свою очередь такими же коллекторами направляет их в приёмную камеру на площадке очистных сооружений.

Канализование застройки района складов и нефтебазы «Юкос» и ул. Южная осуществляется через КНС №6 в КНС №1, которая напорными трубопроводами 2Дх150 мм подаёт стоки в КНС№4. В эту станцию по самотечным коллекторам поступают стоки от застройки района Хлебозавода и ул. Заводской.

В 80–х годах для канализования застройки района ул, Заводская и Хлебозавода была построена КНС №2, которая напорными коллекторами 2Дх250 мм подавала стоки непосредственно в приёмную камеру на площадке очистных сооружений. В связи с уменьшением объёма стоков схема передачи их была изменена, теперь стоки поступают на КНС №4.

В настоящее время стоки от застройки ул. Интернациональной самотечными коллекторами поступают на КНС №7, которая напорным трубопроводом Д=150 мм подаёт их в напорный коллектор от КНС №4. Застройка южной части ул.Заводская канализуется в КНС №8, которая передаёт стоки напорными коллекторами 2Дх200 мм в приёмную камеру на площадке очистных сооружений.

Стоки от завода химических удобрений, который в настоящее время пришёл в упадок, поступали на КНС №10, которая напорным трубопроводом Д=200 мм передавались в приёмную камеру на очистных сооружениях. Сейчас станция законсервирована.

В состав комплекса очистных сооружений входит: механическая очистка – решётки, песколовки - 2 шт, первичные отстойники - 4шт, биологическая очистка – аэротенки – 2 блока, вторичные отстойники – 2 шт.

Пройдя цикл механической и биологической очистки и обеззараживания гипохлоритом натрия, стоки по самотечному сбросному коллектору поступают на каскад состоящий из пяти биопрудов, которые служат системой доочистки, потом стоки сбрасываются открытым каналом в ручей, а тот, в свою очередь, в р Ворону.

В городе имеется не канализованная застройка, в которой население пользуется выгребами, как правило не бетонированными, поэтому их содержимое частично просачивается в почву и создает угрозу загрязнения действующих скважин и колодцев, оборудованных на территории частных домовладений. По заявке содержимое выгребов вывозится в сливную камеру расположенную на самотечном коллекторе на ул. Октябрьская. Далее стоки поступают в магистральный коллектор проложенный по ул. Базарной.

Некоторые промышленные предприятия, в том числе и ООО «Подсолнечник», не имеют подключений к городской системе и пользуются выгребами.

Все насосные станции перекачки построены в соответствии с проектом на полную производительность, но в связи с уменьшением объёма стоков произведена замена насосов на менее мощные

Общая протяжённость сетей канализации составляет 63,7 км, в том числе напорных коллекторов Д= 150 – 400 мм – 20 км и самотечных – Д= 150 – 500 мм – 43,7 км.

## IV. ЭКОНОМИКА И ПОЛОЖЕНИЕ В РЕАЛЬНОМ СЕКТОРЕ

### 4.1. Удельный вес муниципального образования в областных социально-экономических показателях

По результатам мониторинга эффективности деятельности органов местного самоуправления, экспертизе оценки населением деятельности органов местного самоуправления за достижение лучших значений комплексной оценки эффективности деятельности по итогам 2015 года город Уварово получил диплом третьей степени.

### 4.3. Промышленность

Экономика города представлена предприятиями различной организационно – правовой формы работающими в разных отраслях. На территории города Уварово осуществляют деятельность два крупных промышленных предприятия (ЗАО «Сахарный завод», ООО «Гранит-М»), 170 малых и микро предприятий, 2 средних и 645 индивидуальных предпринимателей.

Самыми приоритетными в экономике города являются следующие отрасли:

- промышленность
- строительство
- торговля и бытовые услуги
- транспорт

#### 1.1. Промышленность

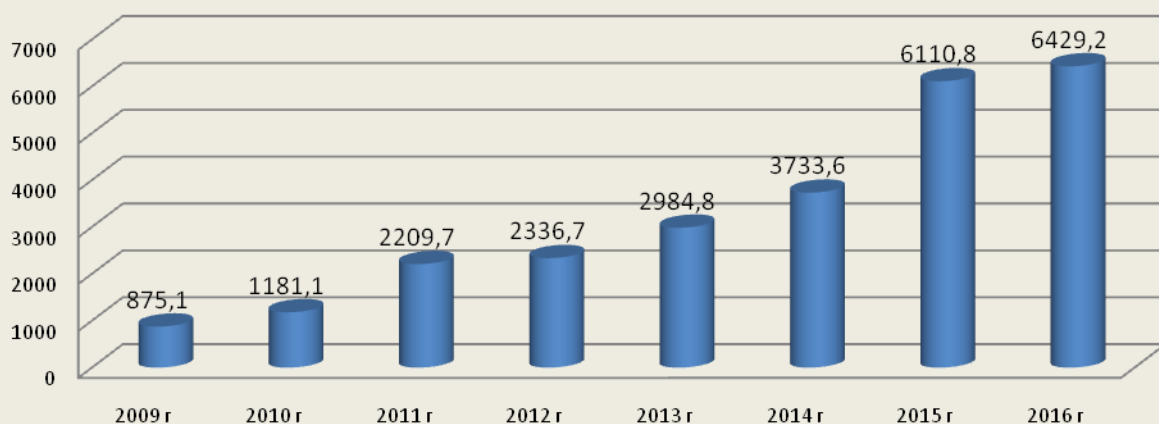
Промышленность в городе Уварово представлена крупными предприятиями ЗАО «Сахарный завод» и ООО «Гранит-М», а также предприятиями малого и среднего предпринимательства среди которых можно выделить ООО «УваровоХлеб», ООО «Уваровский маслозавод-элеватор», ООО «Подсолнечник», ТОГАУ «Уваровский лесхоз» и другие.

В промышленности города Уварово выделяются следующие отрасли: пищевая промышленность, машиностроение, лесная и деревообрабатывающая.

#### Объем производимой продукции

	Ед. изм.	Январь-декабрь 2015 год	Январь-декабрь 2016 год	Прирост (в тыс. руб)	Темп роста (в %)	Прогноз на январь-декабрь 2017 г.
ЗАО "Сахарный завод"	Тыс. руб	4421433	4588029	166596	103,8	4479953
ООО "Гранит - М"	Тыс. руб	447967	402213	-45754	89,8	420000
ОАО "УваровоХлеб"	Тыс. руб	70097,2	74880,1	4782,9	106,8	78250
ООО "Подсолнечник"	Тыс. руб	22877	37385	14508	163,4	39254
ООО "Уваровский маслозавод- элеватор"	Тыс. руб	1128488	1306122	177634	115,7	1310100
ТОГАУ «Уваровский лесхоз»	Тыс. руб	19960	20536	576	102,9	21000
<b>Итого:</b>	<b>Тыс. руб</b>	<b>6110822</b>	<b>6429165,1</b>	<b>318343</b>	<b>105,2</b>	<b>6348557</b>

### Произведено продукции промышленными предприятиями, млн.руб.

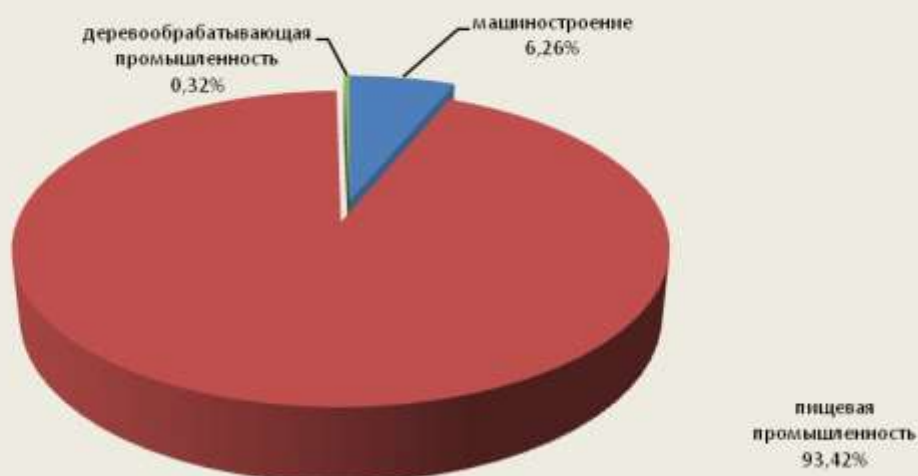


Основную долю по объему производства занимает отрасль пищевой промышленности 93,4 %, которая с каждым годом занимает всю большую долю в объеме промышленного производства (в 2015 году доля составляла 92,2 %).

Доля объема производства в машиностроении в 2016 году пошла на спад с 7,5% в 2015 году до 6,3% в 2016 году.

Доля же объема деревообрабатывающей промышленности остается на прежнем уровне 0,3%.

### Структура объемов промышленного производства по отраслям



### Номенклатура производимой продукции

	Ед. изм.	Январь-декабрь 2015 год	Январь-декабрь 2016 год	Темп роста (в %)	Прогноз на январь-декабрь 2017 г.
<b>ЗАО «Уваровский сахарный завод»</b>					
Сахар-песок	тн	114719	119793	104,4	120485
Патока	тн	23669	23213	98,1	31883
Гранулированный жом	тн	35171	36216	103,0	33121
Сухой жом	тн	35171	36216	103,0	33121
<b>ООО "Гранит - М"</b>					
Клапана химстойкие	Шт	3470	4476	129,0	4500

Насосы	Шт	26	99	в 3,8 раза	100
Ванны	Шт	150	85	56,7	90
Гальванические линии	Шт	18	7	38,9	10
Комплектующие	Т.р.	257570	216709	84,1	250000
<b>ОАО "УваровоХлеб"</b>					
Хлебобулочные изделия	тн	1835,7	1736,3	94,6	1740
Кондитерские изделия	тн	0,5	0,8	160,0	0,8
Кисель	тн	3,2	3,7	115,6	3,8
<b>ООО «Подсолнечник»</b>					
Масло подсолнечное	тн	56	176	в 3,1 раза	185
Жмых подсолнечный	тн	47	145	в 3,1 раза	152
<b>ООО «Уваровский маслозавод-элеватор»</b>					
Масло подсолнечное нерафинированное	тн	18152	18163	100,1	18700
Жмых подсолнечный	тн	18090	15824	87,5	16500
<b>ТОГАУ «Уваровский лесхоз»</b>					
Древесина в круглом виде	кбм	7458	8174	109,6	8052
Пиленые изделия	кбм	803	1000	124,5	1200

В промышленности города за 2016 год численность работников составила 1128 человек, это на 3,3 % меньше среднесписочной численности работников предприятий и организаций города Уварово за 2015 год (снижение на 39 человек). Самое большое снижение среднесписочной численности работающих произошло на ООО «Гранит - М» (49 человек). Увеличилась численность работников только на трех предприятиях ЗАО «Уваровский сахарный завод» на 10 человек, ТОГАУ «Уваровский лесхоз» на 7 человек и ООО «Подсолнечник» на 2 человека.

#### Численность работающих

	Ед. изм.	Январь-декабрь 2015 год	Январь-декабрь 2016 год	Прирост (в чел.)	Темп роста (в %)	Прогноз на январь- декабрь 2017 г.
ЗАО "Сахарный завод"	Чел.	482	492	10	102,1	505
ООО "Гранит - М"	чел.	332	283	-49	85,2	283
ОАО "УваровоХлеб"	чел.	85	81	-4	95,3	80
ООО "Подсолнечник"	чел.	57	59	2	103,5	59
ООО "Уваровский маслозавод- элеватор"	чел.	159	154	-5	96,9	130
ТОГАУ «Уваровский лесхоз»	чел.	52	59	7	113,5	64
<b>Итого:</b>	<b>чел.</b>	<b>1167</b>	<b>1128</b>	<b>-39</b>	<b>96,7</b>	<b>1121</b>

Среднемесячная заработная плата работников предприятий промышленности за 2016 год составила 22466 рублей, по сравнению с аналогичным периодом 2015 года увеличение среднемесячной заработной платы на 0,8 %. Снижение заработной платы работников произошло на двух предприятиях промышленности города ООО «Гранит-М» и ООО «Уваровский маслозавод-элеватор».

#### Среднемесячная заработная плата

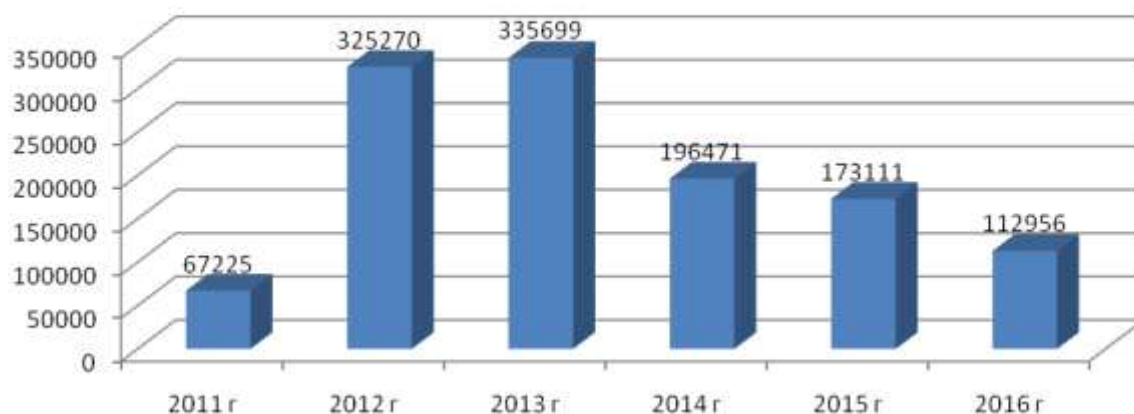
	Ед. изм.	Январь-декабрь 2015 год	Январь-декабрь 2016 год	Прирост (в руб.)	Темп роста (в %)	Прогноз на январь-декабрь 2017 г.
ЗАО "Сахарный завод"	Руб.	29780	29827	47	100,2	28074
ООО "Гранит - М"	Руб.	18673	17780	-893	95,2	19600
ОАО "Уваровохлаб"	Руб.	16440	17166	726	104,4	17740
ООО "Подсолнечник"	Руб.	17548	17623	75	100,4	17623
ООО "Уваровский маслозавод- элеватор"	Руб.	14506	14050	-456	96,9	14300
ТОГАУ «Уваровский лесхоз»	Руб.	14273	17639	3366	123,6	18075
<b>Итого:</b>	<b>Руб.</b>	<b>22279</b>	<b>22466</b>	<b>187</b>	<b>100,8</b>	<b>22479</b>

За 2016 год предприятиями промышленности осуществлено инвестиционных вложений на сумму около 113 миллионов рублей, снижение к аналогичному периоду 2015 года составило порядка 60 миллионов рублей или 34,7 %. Действующие на территории города крупные и средние предприятия промышленной отрасли уже на протяжении последних лет вкладывали немалые средства в модернизацию и реконструкцию производств и основные мероприятия уже выполнены.

#### Объем инвестиционных вложений

	Ед. изм.	Январь-декабрь 2015 год	Январь-декабрь 2016 год	Прирост (в тыс. руб.)	Темп роста (в %)	Прогноз на январь-декабрь 2017 г.
ЗАО "Сахарный завод"	Тыс. руб	110498	104741	-5757	94,79	93293
ООО "Гранит - М"	Тыс. руб	54717	2406	-52311	4,40	2500
ОАО "Уваровохлаб"	Тыс. руб	4139	0,8	-4138,2	0,02	0,8
ООО "Подсолнечник"	Тыс. руб	0	638	638	х	0
ООО "Уваровский маслозавод- элеватор"	Тыс. руб	2440	4297	1857	176,11	3250
ТОГАУ «Уваровский лесхоз»	Тыс. руб	1317	873	-444	66,29	700
<b>Итого:</b>	<b>Тыс. руб</b>	<b>173111</b>	<b>112955,8</b>	<b>-60155,2</b>	<b>65,25</b>	<b>99743,8</b>

**Объем инвестиций в основной капитал промышленных предприятий  
(тыс.руб.)**



В целом финансовый результат работы промышленных предприятий за 2016 год выражен в прибыли, которая составила 395 646 тыс. рублей – что ниже прибыли за 2015 год на 638 085 тыс.рублей или на 61,7%.

**Финансовый результат**

	Ед. изм.	Январь-декабрь 2015 год	Январь-декабрь 2016 год	Прирост (в тыс. руб)	Темп роста (в %)	Прогноз на январь-декабрь 2017 г.
ЗАО "Сахарный завод"	Тыс. руб.	998762	364550	-634212	36,5	823300
ООО "Гранит - М"	Тыс. руб	17438	17500	62	100,4	18000
ОАО "Уваровохлаб"	Тыс. руб	576	585	9	101,6	595
ООО "Подсолнечник"	Тыс. руб	2273	-245	-2518	-10,8	1100
ООО "Уваровский маслозавод- элеватор"	Тыс. руб	14291	12424	-1867	86,9	13354
ТОГАУ «Уваровский лесхоз»	Тыс. руб	391	832	441	в 2,1 раза	1000
<b>Итого:</b>	<b>Тыс. руб</b>	<b>1033731</b>	<b>395646</b>	<b>-638085</b>	<b>38,3</b>	<b>857349</b>

**ЗАО «Уваровский сахарный завод»**

В 2016 году продолжительность сезона с 14.08.2016 по 01.01.2017 г. (в 2015 г. с 14.08.2015 по 26.12.2015). В 2016 году переработано 799 350,76 тн. сахарной свеклы, что выше прошлого года на 9,9% (в 2015 году переработано 727 398,11 тонн).

В 2016 году выход сахара составил 14,99 %, что ниже выхода прошлого года на 0,8% (в 2015 году выход составил 15,74%).

Ежегодно завод наращивает объем производимой продукции в денежном выражении. В 2014 году рост объемов составил 122,4 % по сравнению с 2013 годом, в 2015 году- 173,0%, в 2016 году -103,8 %.

Хотя объем отгруженной продукции от производимой составляет лишь в 2015 году- 85,2% , в 2016 году -65,9% и часть продукции остается на складах для дальнейшей отгрузки. В 2016 году объем отгруженной продукции составил 3023630 тыс.рублей и произошло снижение объема отгруженной продукции на 19,7% по сравнению с 2015 годом. На 2017 год завод планирует увеличение объемов отгруженной продукции до 4280953 рублей, что составит 95,6 % от запланированного объема производимой продукции.



Среднесписочная численность работников предприятия в последние годы имеет положительную тенденцию к увеличению с 482 человек в 2015 году до планируемых на 2017 год 505 человек.

Предприятие уже на протяжении последних лет вкладывало немалые средства в модернизацию и реконструкцию производств и основные мероприятия уже выполнены. Всего за период с 2014 по 2016 годы предприятие вложило инвестиций в основной капитал 383 млн.рублей и на 2017 год планируется освоить порядка 93 млн.рублей.

На снижение финансового результата в 2016 году повлияло изменение условий переработки.

#### **ООО "Гранит - М"**

В связи с экономическим кризисом и уменьшением в 2016 году заказов, контрактов на ванны и гальванические линии, снизился объем производства на 10 % по сравнению с 2015 годом, а также произошло снижение среднемесячной заработной платы работников на 4,8 % и численности персонала на 14,8 %. Объем инвестиционных вложений за счет собственных средств резко снизился по сравнению с 2015 годом в связи с экономической ситуацией на предприятии.

С января по апрель завод находится в простое, работала половина завода по графику с оплатой 2/3 среднего заработка.

В связи с нехваткой заказов произошло сокращение объемов производства. Гальваническая линия находилась в простое (были в основном оборонные заказы), шло производство листа и септиков. Объемы были сокращены на 39 %.

#### **ООО «УваровоХлеб»**

За 2016 год объем производства товарной продукции в действующих ценах повысился по сравнению с прошлым годом на 6,8 % и составил 74880,1 тыс.руб. Снижение объемов производства хлебобулочных изделий в натуральном выражении по сравнению с 2015 годом связано с уменьшением заказов.

Среднесписочная численность за 2016 год составила 81 человек, что ниже прошлого года на 3,7 %. Среднемесячная заработная плата работающего персонала увеличилась по сравнению с прошлым годом на 4,4 % и составила 17166 рублей.

#### **ООО «Подсолнечник»**

С 1 января по 16 февраля завод находился в простое, в июне работники находились в очередном отпуске, с июля по 10 сентября на заводе производились ремонтные работы. С 11 сентября завод начал переработку подсолнечника. Отработано заводом 410/205 смен-суток.

За 2016 год:

- переработано 15376 тн. подсолнечника, что на 179,6% больше чем в 2015 году (в 2015г. – 8560 тн);
- выработано 6154 тн. масла подсолнечного, что на 179,6% больше чем в 2015 году (в 2015г. – 3426 тн).

Численность работников увеличилась в 2016 году на 2 человека в основном производстве. Среднемесячная заработная плата за 2016 год составила 17623 руб. и увеличилась по сравнению с 2015 годом на 0,4 %.

Объем инвестиционных вложений составил 638 тыс. рублей (компьютер и автомобиль). За 2016 год получен убыток в размере 245 тыс.рублей от реализации масла подсолнечного. Себестоимость 1 кг. составила 63,76 руб., а продажа производилась по рыночным ценам 50 руб. за 1 кг.

#### **ООО "Уваровский маслозавод- элеватор"**

Предприятием в 2016 году было произведено продукции в количестве 33987 тонн (в том числе масло подсолнечное 18163 тонны, жмых подсолнечный 15824 тонны).

Незначительное снижение объемов выпускаемой продукции вызвано непредвиденной поломкой оборудования в конце 2016 года.

#### **ТОГАУ «Уваровский лесхоз»**

Оптимизация расходов, увеличение производительности труда и перераспределение высвободившихся средств были направлены на увеличение оплаты труда.

Увеличил выпуск пиленых изделий за счет модернизации цеха переработки Уваровского производственного участка.

#### 4.4. Строительство

Успешное развитие строительной отрасли неразрывно связано с увеличением деловой активности и, соответственно, с количеством капиталовложений в развитие отрасли и экономики в целом.

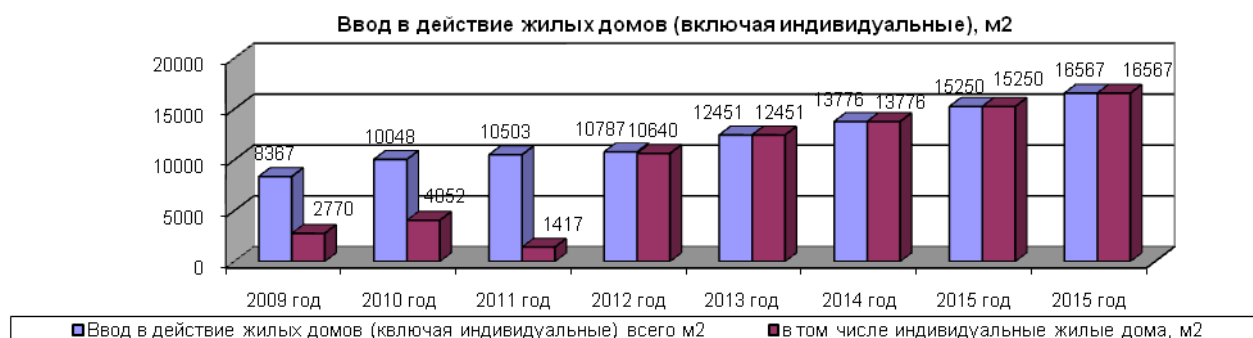
Индикатором развития строительного комплекса является общая ситуация на рынке жилищного строительства.

Объем работ, выполненных по виду экономической деятельности «Строительство» – работы, выполненные на основании договоров и (или) контрактов, заключаемых с заказчиками. В стоимость этих работ включается строительство новых объектов, капитальный и текущий ремонт, реконструкция, модернизация жилых и нежилых зданий и инженерных сооружений.

Приоритетным направлением в области жилищной политики на 2016 и последующие годы является сохранение объемов жилищного строительства, поддержка спроса на рынке жилья и повышение доступности жилья, а также улучшение жилищных условий и сокращение городской очереди нуждающихся граждан.

Ввод в действие жилых домов (включая индивидуальные) в январе – декабре 2016 года составил 16567 м<sup>2</sup> общей площади, что в % к январю-декабрю 2015 г составляет 100,9 %. Ввод жилья в действие общей площади жилых домов на душу населения за январь-декабрь 2016 года составил 0,673 м<sup>2</sup>.

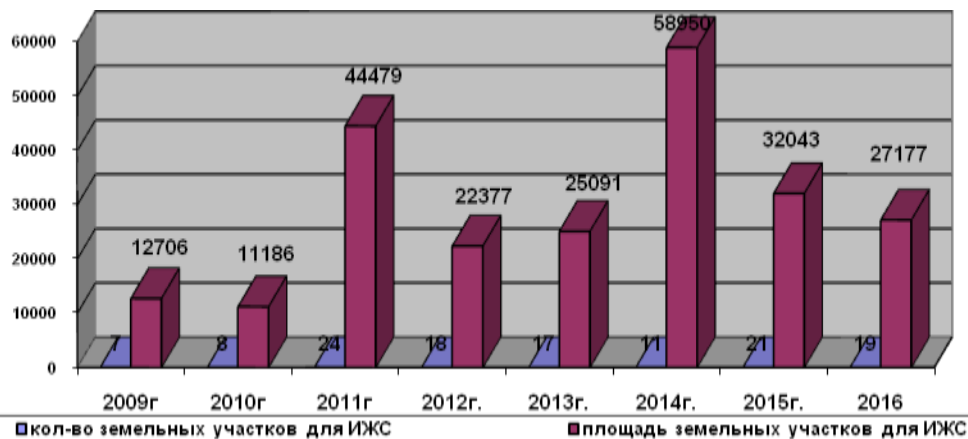
	Январь-декабрь 2015 год	Январь-декабрь 2016 год	Темп роста (в %)
Ввод в действие жилых домов (включая индивидуальные) всего м <sup>2</sup>	15250	16567	100,9
в том числе индивидуальные жилые дома, м <sup>2</sup>	15250	16567	100,9



Количество земельных участков, предоставленных для жилищного строительства, в 2016 году составляет 19, общей площадью 27177 кв.м., что, меньше, чем в 2015 году на 2 участка, и по площади меньше, чем 2015 году на 4866 кв.м.

Из общего количества земельных участков, предоставленных для ИЖС, 6 участков предоставлены в собственность за выкуп, из них 2 через аукцион. Снижение количества продажи земли для ИЖС связано с тем, что в 2014 году через аукцион в мкр. Рассвет предоставлен в аренду земельный участок площадью 45000 кв.м. для комплексного освоения в целях жилищного строительства ООО «Стройрезерв», которое в настоящее время активно привлекает жителей нашего города для участия в строительстве индивидуальных жилых домов.

#### Анализ предоставления земельных участков для жилищного строительства



Продолжается реализация подпрограммы «Обеспечение жильем молодых семей» федеральной целевой программы «Жилище» на 2015-2020 годы.

Количество молодых семей, получивших социальную выплату за счет средств федерального, областного и городского бюджетов в 2016 году по сравнению с 2015 годом увеличилось с 10-ти семей до 11. Это связано с увеличением финансирования программы за счёт федеральных и областных средств.

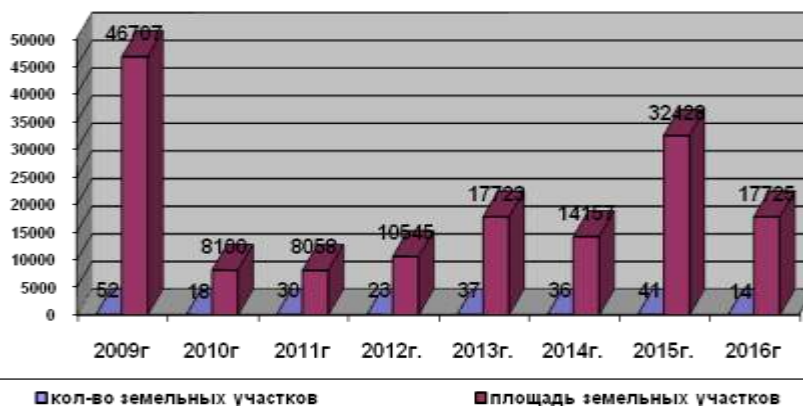
В 2016 г. из 11 свидетельств было реализовано 11 на общую сумму 5 996 405 руб. 36 коп., из них средства федерального бюджета – 2 493 670 руб. 76 коп., средства бюджета области – 2 731 769 руб. 97 коп., средства местного бюджета – 770 964 руб. 63 коп.

10 семей приобрели жилье в г.Уварово на вторичном рынке жилья, 1 семья использовала социальную выплату на погашение основной суммы долга по ипотечному жилищному кредиту.

В сводном списке молодых семей – участников подпрограммы, изъявивших желание получить социальные выплаты в 2017 году в городе Уварово, числится 141 молодая семья. В 2016 году от 17 молодых семей были приняты документы на участие в Подпрограмме и далее включены в реестр участников.

В 2016 году для прочего капитального строительства предоставлено 14 земельных участков общей площадью 17725 кв.м., что на 27 участков меньше, чем, в 2015 году, и по площади меньше на 14703 кв.м. Из них, основную долю в общем количестве занимают земельные участки, предоставленные для строительства гаражей – 9 участков или 64%, для строительства магазинов – 1 или 7%, и прочие объекты 4 или 29 %.

#### Анализ предоставления земельных участков для прочего капитального строительства



#### 4.6. Туризм

В городе Уварово имеются предпосылки для развития таких видов туризма, как событийный, активный, деловой, этнотуризм и другие.

В городе Уварово проводится ряд таких, уже ставших традиционными, мероприятий: Всероссийский фестиваль кадетских корпусов «Кадетская симфония», фестиваль национальных культур «Мы вместе», крестный ход в рамках празднования иконы Казанской Божией Матери, Открытый областной турнир по волейболу среди ветеранов, посвященный памяти Героев-Уваровцев, Межрайонный турнир по технике лыжного туризма с элементами «Школы безопасности». Увеличивая количество подобных мероприятий, расширяя их направленность, и уделяя особое внимание продвижению такого рода событий, значительно увеличит туристский поток в город.

История подарила области как минимум несколько брендов: во-первых, знаменитый "тамбовский волк", а во-вторых, именно в нашем крае самые вкусные в России картошка, яблоки, окорок и мед. Город Уварово позиционируется как вишневая столица. Любой из этих брендов может стать основой для создания туристического продукта и привлечения туристов.

Активный туризм - это продолжение здорового образа жизни или спортивных занятий, который мы ведем или стараемся вести в городе. Этот вид туризма удовлетворяет потребность современного человека в путешествиях по красивейшим местам, а также удовлетворяет потребность городского человека в здоровом виде физической активности во время отпуска. Активные виды туризма предусматривают виды отдыха и путешествий, развлечений, спорта (лазание по скалам, спортивные игры, плавание на плотках, байдарках по рекам, подводный туризм, сафари и др.)

Начиная с 2011года, в городе разработан и действует Маршрут «Золотых зорь» для любителей активного отдыха на воде. Всем желающим предлагается многодневный байдарочный поход по лесной заповедной реке Ворона с ночевкой на благоустроенных туристских стоянках в палатках, ужин у костра с гитарой и туристскими песнями, рыбалка, посещение летней каменной бани на берегу реки. У всех желающих появляется уникальная возможность прикоснуться к истории тех мест, где самые известные донские казаки Степан Разин, а после и Емельян Пугачев топили суда, жгли дома дворян и бояр, прятали награбленные клады. Очутиться в местах доисторических поселений древнего человека времён неолита (4000 лет до н.э.), самим увидеть огромный насыпной курган, сохранившийся со времён нашествия Золотой Орды, и всё это на фоне девственной природы. Красота береговой зоны и открывающегося простора, опытный инструктор смогут приятно удивить всех желающих провести свой отдых на живописнейшей реке «золотых зорь» и тихих закатов.

В Уваровском городском народном краеведческом музее начата работа по обобщению материала Антоновского восстания, разработка нового туристического маршрута по местам Антоновского движения.

Разрабатывается реестр туристических маршрутов юга Тамбовской области с охватом г. Уварово, дома-музея С.В Рахманинова, поместья А.В.Воейкова и мест Антоновского движения.

Реконструкция исторического быта и создание креативных кластеров футуристического (модельного) характера создаст предпосылки для развития экотуризма в городе. Возникновение кластеров ведет к преобразованию самих городов, все более вовлекая его жителей в процессы городского развития. Воссоздание социокультурной среды исторического поселения - "национальной деревни", "исторического подворья", "постоялого двора" или другого типа поселения повлечет за собой культурный и духовный рост в результате активизации местных творческих ресурсов. Основными ремеслами, распространенными на территории города были резьба по дереву,ковка металла и швейное ремесло. Организация действующей кузницы или мастерской резьбы по дереву в таком "подворье" оживит созданную атмосферу русской провинции, а также позволит создать дополнительный источник дохода от продажи, созданной на месте сувенирной продукции. В перспективе возможна организация мастер-классов по вышеупомянутым видам традиционных ремесел и расширения спектра ремесел, создания центра прикладных искусств. Воссоздание такого "островка" старинной русской провинции во всем его многообразии с максимальной возможной исторической достоверностью способствует сохранению и развитию национального природного, историко-культурного наследия города. Интерес туристов к культурному наследию города может стимулировать чувство гордости местного населения за свою культуру, желание сохранять свои традиции, ремесла.

Деловой туризм – это не только деловые поездки как таковые, но и обмен информацией, организация семинаров как эффективный способ накопления профессионального опыта, поиск новых партнеров, организация мероприятий различной направленности, укрепление

корпоративной культуры.

Налажено сотрудничество города Уварово и села Мадара, общины Шумен, Республики Болгария. Одним из пунктов заключенного договора о взаимном сотрудничестве между селом Мадара и городом Уварово является взаимная популяризация достижений другой стороны в области исторического и культурного наследия и стимулирование развития культурного туризма между двумя сторонами. Так же обе стороны будут содействовать установлению деловых контактов между фирмами, кооперативами и хозяйствующими субъектами, находящимися на их территории.

Одним из приоритетных направлений развития туризма в городе может стать детско-юношеский туризм. Развитие детско-юношеского туризма как важнейшего социально значимого движения, в молодежной и юношеской среде как элемента физического, духовного и патриотического воспитания является возможным противовесом антиобщественным явлениям в обществе - наркомании, алкоголизму, детской и молодежной преступности. Детский и юношеский туризм - средство гармоничного развития детей (лиц, не достигших возраста 14 лет), девушек и юношей (лиц, не достигших возраста 18 лет), реализуемое в форме отдыха и общественно-полезной деятельности, характерными структурными компонентами которого являются поход, путешествие, экскурсия.

Детский и юношеский туризм является эффективным средством воспитания, обучения, оздоровления, профессиональной ориентации, социальной адаптации учащихся, утверждения здорового образа жизни, эффективной системы непрерывного образования и развития личности детей и юношества.

Отделом образования администрации города проводятся учебно-тренировочные походы, многодневные водные походы, городские конкурсы исследовательских работ, двухдневные туристские семинары-соревнования, городские соревнования по технике пешеходного туризма среди обучающихся образовательных организаций, Ежегодно, в июле, организовывается передвижной туристский лагерь с трудными подростками.

Индустрия туризма отличается от других сфер экономики тем, что доходы от туристского бизнеса носят не одномоментный характер, а увеличиваются по мере укрепления доверительного отношения потребителей туристских услуг к производителям этих услуг. Поэтому следует ожидать, что вовлечение подростков и молодых людей в занятия туризмом с раннего возраста, показ молодым людям лучших образцов туристского продукта в момент высокой эмоциональной восприимчивости, свойственной юному возрасту, приведет и к увеличению их потребности в туристских поездках и путешествиях в более зрелом возрасте. Кроме того, развитие детского туризма должно привести и к увеличению числа молодых людей, решивших сделать туризм своей основной профессией, т.е. решить проблему подготовки туристских кадров, которая сегодня также стоит достаточно остро. Безусловно, финансовые вложения в детско-юношеский туризм являются инвестициями долгосрочными, не сулящими быстрой прибыли, но это инвестиции в достойное будущее нашей страны и кроме обычной финансовой отдачи можно рассчитывать экономическую выгоду и от другого важного и ценного результата - духовного и физического оздоровление нации.

В летний период у многих жителей нашего города гостят родственники из самых разных городов России, что способствует развитию гостевого туризма в городе. Традиционный набор развлечений включает пляжный отдых на берегу реки Вороны, охоту и рыбалку, посиделки у костра, сбор дикоросов, деревенскую баню и т.д. Многие приезжие гости с удовольствием принимают участие в культурных мероприятиях и местных праздниках. Наличие гостиниц позволяет насладиться отдыхом в нашем городе и тем людям, у которых здесь нет родственников.

2016 год – объявлен в нашей стране Годом кино. Поэтому в план работы были включены мероприятия, цель которых привлечение внимания общества к киноискусству. И конечно, культурно - досуговые мероприятия патриотической, духовно-нравственной направленности.

Событийный туризм.

В конце мая с 26 по 1 июня в нашем городе проходит уже традиционный Фестиваль «Кадетская симфония», который в 2015 году приобрел статус международного. Программа фестиваля была очень насыщенной. Это концерт для зарубежных делегаций, церемония открытия фестиваля, выездной концерт участников фестиваля в с. Старая Ольшанка, р.п.Мучкапский, ДОЛ «Кристалл», с.Ивановка и галла концерт на церемонии закрытия.

Фестиваль кадетская симфония включён министерством образования и науки РФ в перечень мероприятий патриотической направленности федерального значения.

15 июля в городе Уварово проводился 1 открытый летний Фестиваль фольклора «Вишневый сад». Здесь же прошел конкурс сцен из обрядового или игрового действия на различные фольклорные темы, реконструкция русских игр и забав с участием жителей города. Показательная работа на площадке народных умельцев или выставка изделий народного художественного промысла, мастер-класс по приготовлению вишневого варенья или любых кулинарных изделий с использованием вишни, конкурс на лучший костюм с символикой вишни «Барышня Вишенка».

Туристская привлекательность региона невозможна без современного гостиничного комплекса, кафе и ресторанов, мест отдыха и развлечений.

На территории города Уварово расположены 2 гостиницы, 7 предприятий общественного питания в черте города и 4 – в пригороде, торгово-развлекательный комплекс